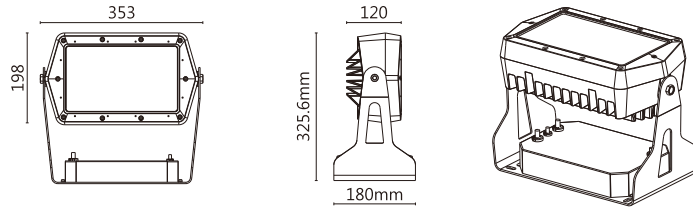


安裝說明書

CP系列 LED投光燈

■ 使用前請詳閱

1. 此型號燈具工作電壓請參照產品標籤。
2. 不可覆蓋隔熱材料在燈具表面。
3. 使用本產品時，請留意產品上所標示的電壓與電流額定值參數。
(超過負載，將會導致火災、人身傷害及產品損毀)
4. 請使用合適的電源線，必須超過本產品所標示的電壓與電流額定值。
5. 安裝本產品時，請先熟讀本說明書並由專業的技術人員安裝。
(不遵循說明書的操作指示，可能會導致火災、人身傷害、產品損毀)
6. 在任何操作過程中，請先確定關掉電源後，再進行操作。
7. 請勿自行修護本產品；不當的拆移，可能會導致觸電或其他不良的後果。
8. 請勿擅自拆解燈具，本公司不承擔因此造成的任何損失和責任。
9. 具體產品型號請依照本公司產品目錄。
10. 請勿擅自拆解燈具，大峽谷照明系統(蘇州)有限公司不承擔因此造成的任何損失和責任。
更多詳細資料請查閱：www.strongled.com

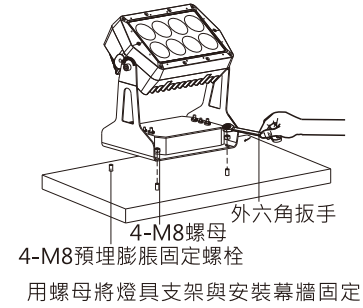


■ 技術規格參數

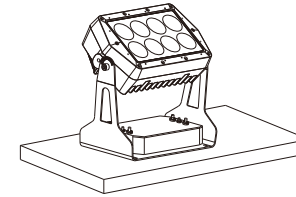
產品名稱	尺寸(mm)	電 壓	最大功率	重 量
CP5	353*180*325.6	參考產品標籤	參考產品標籤	Max≤10kg

旋轉支架安裝步驟

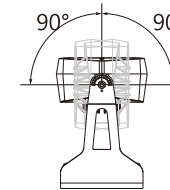
1.



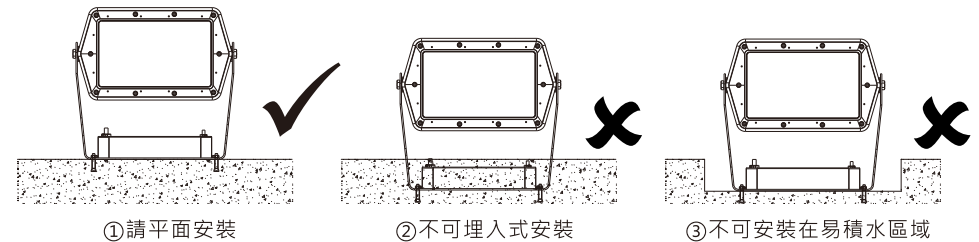
2.



3.

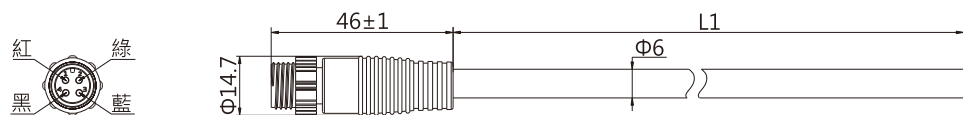


安裝位置示意



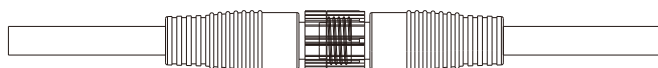
■ 防水接頭(單位：mm) (選配)

4芯圓線防水接頭公頭端 (L1≤1000)



DMX信號連接 線顏色定義	紅色	DMX+	4*24AWG(0.20mm ²)
	綠色	CFG (IN/OUT)	
	藍色	DMX-	
	黑色	GND	

4芯圓線防水接頭母頭端 (L2≤1000)



公頭:輸入 母頭:輸出

3芯電源(AC110V~220V輸入)

電源連接線顏色定義		
棕色	L	1.0mm ² *3
藍色	N	
黃/綠	⊥	

