

安裝說明書

LW系列LED洗牆燈

■ 使用前請詳閱

1. 此型號燈具工作電壓DC24V。

2. 電源到連接各燈具的電源主線線徑為4mm²(或6mm²)，長度不超過15米(或20米)，且所有燈具並聯在電源主線上。

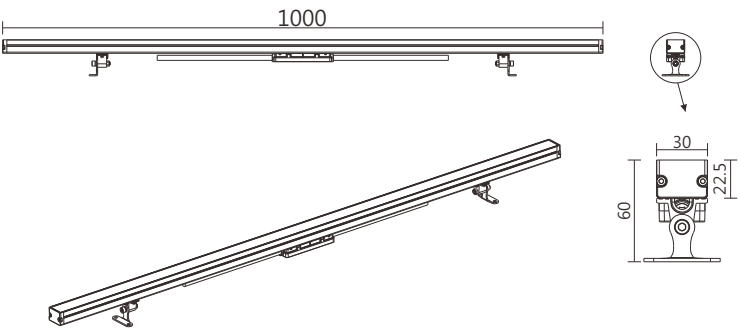
3. 信號線使用CAT5，控制器到首燈距離不得超過100米，控制器到尾燈距離不得超過200米。

4. 所有佈線均需符合國家安裝規範標準，對所有接頭做好連接並進行防水處理。

5. 具體產品型號請依照本公司產品目錄。

6. 請勿擅自拆解燈具，大峽谷照明系統(蘇州)有限公司不承擔因此造成的任何損失和責任。

7. 更多詳細資料請查閱：www.strongled.com

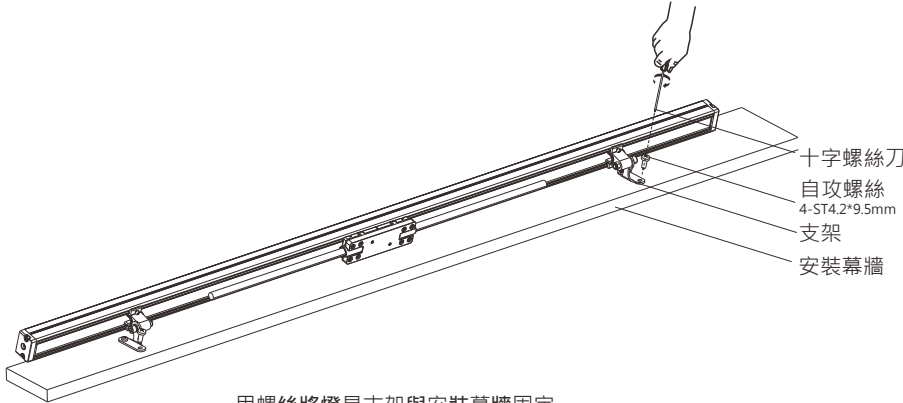


■ 技術規格參數

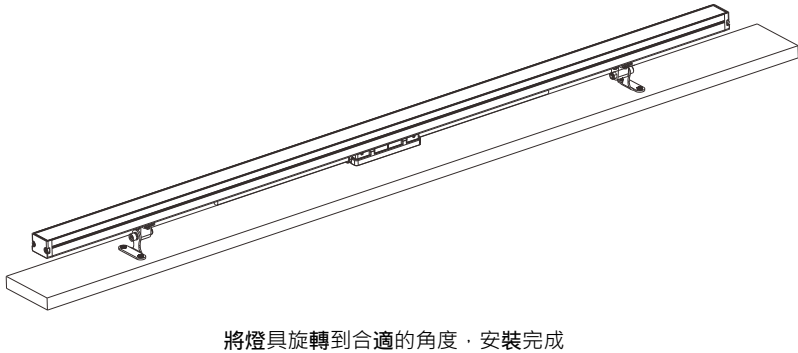
產品名稱	尺寸(mm)	電 壓	最大功率	重 量
LW-2103(S/C)	1000*30*22.5	DC24V	參考產品標籤	Max≤1.2kg

旋轉支架安裝步驟

1.

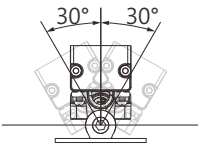


2.

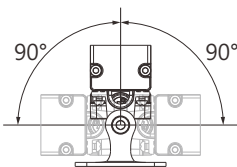


3.

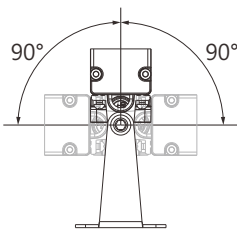
矮式旋轉支架



標準旋轉支架



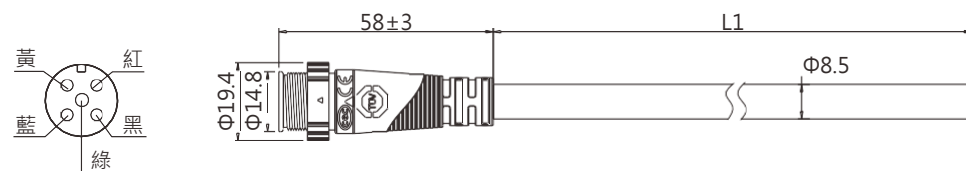
加高旋轉支架



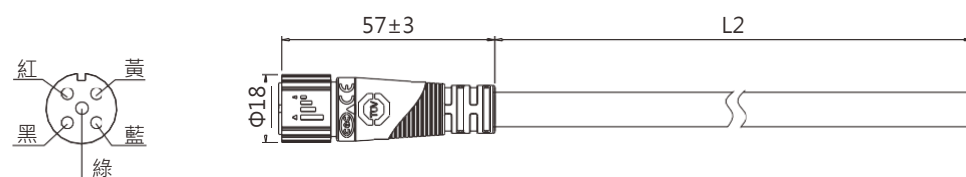
旋轉+90°~-90°

■M15防水接頭(單位：mm) (標配)

5芯圓線防水接頭公頭端 (L1≤1000)



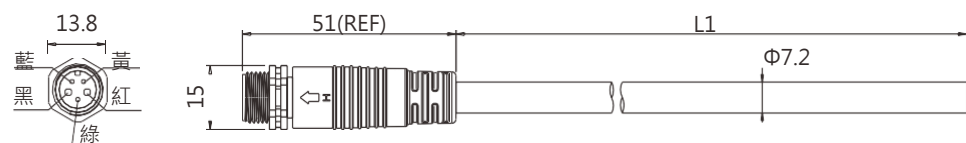
5芯圓線防水接頭母頭端 (L2≤1000)



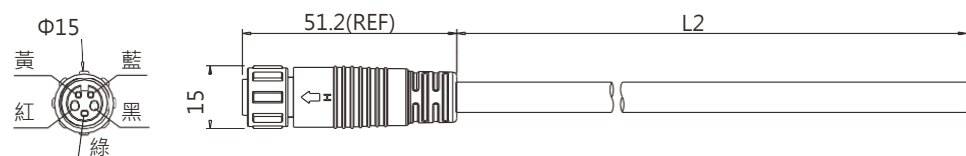
DMX信號 連接線顏 色定義	紅色	V+	2*1.5mm ² +3*0.3mm ²
	黑色	V-	
	黃色	DMX+	
	綠色	CFG (IN/OUT)	
	藍色	DMX-	

■M12防水接頭(單位：mm) (選配)

5芯圓線防水接頭公頭端 (L1≤1000)



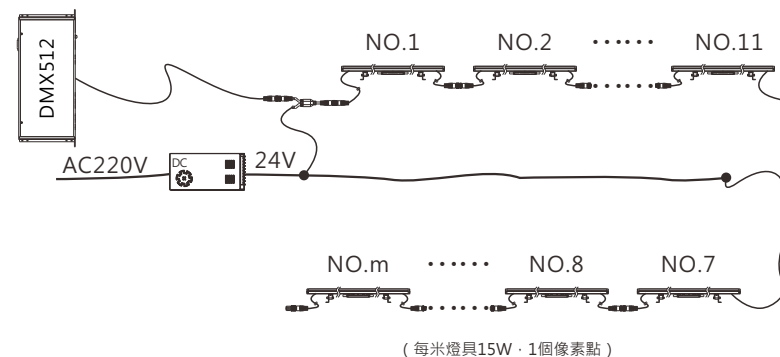
5芯圓線防水接頭母頭端 (L2≤1000)



DMX信號 連接線顏 色定義	紅色	V+	2*1.0mm ² +3*0.3mm ²
	黑色	V-	
	黃色	DMX+	
	綠色	CFG (IN/OUT)	
	藍色	DMX-	

■系統連接圖

DMX控制



注：電源回路4mm²電源線主線，電源線到首燈長度不超過15米。每只燈具1個像素點，邊蓋單邊出線≤100mm，電源回路單串可串接11支燈具，總負載22支。
信號回路 信號線使用CAT5，控制器到尾燈距離不得超過100米，若超過100米，則需增加信號放大器。在標準DMX512協定下，每個信號回路燈具 (三通道) 連接數量不可超過170個像素點。

△ 不可以帶電的情況下對燈具進行任何連線操作，這樣會將燈具徹底損壞。

大峽谷照明系統(蘇州)有限公司
上海大峽谷光電科技有限公司
江蘇省汾湖高新技術產業開發區鹽滬大道2888號
www.strongled.com
TEL: +86-512-82868008 FAX: +86-512-82868001